



HALAL
INDONESIA



BerAKHLAK
Berorientasi Pelayanan Akuntabel Kompeten
Harmonis Loyal Adaptif Kolaboratif

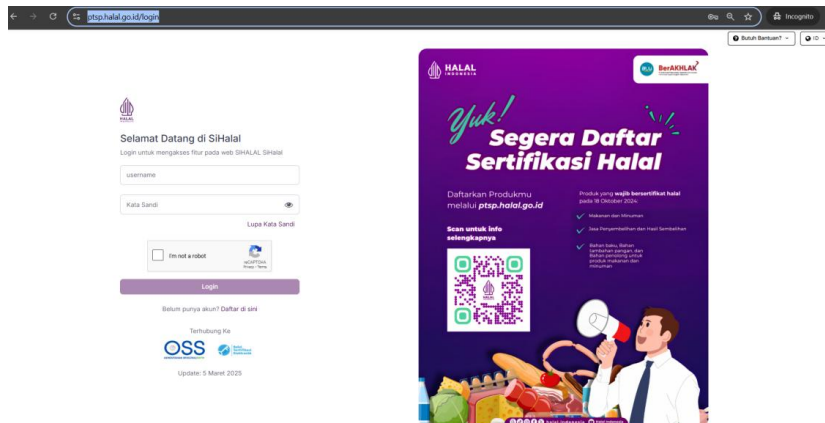
SISTEM INFORMASI HALAL

PETUNJUK PENGGUNAAN PLATFORM

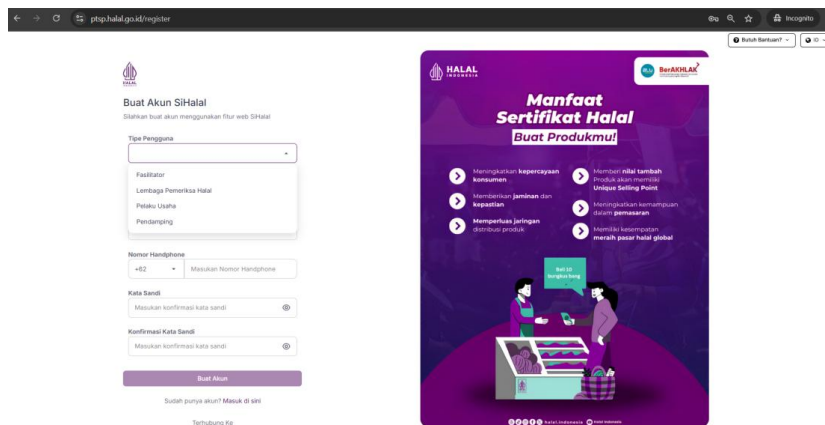
MODUL SERTIFIKASI SELF DECLARE

BADAN PENYELENGGARA
JAMINAN PRODUK HALAL

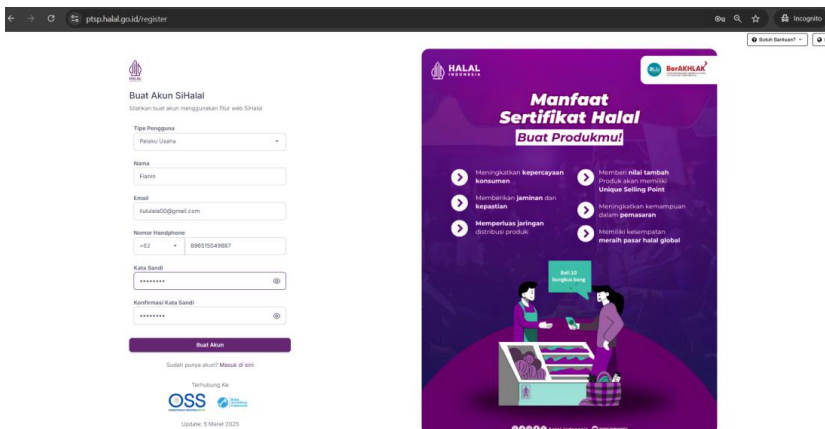
1. Pada browser Anda, buka halaman <https://ptsp.halal.go.id/login>
Jika belum memiliki akun, buat akun terlebih dahulu dengan klik **"Daftar di sini"**



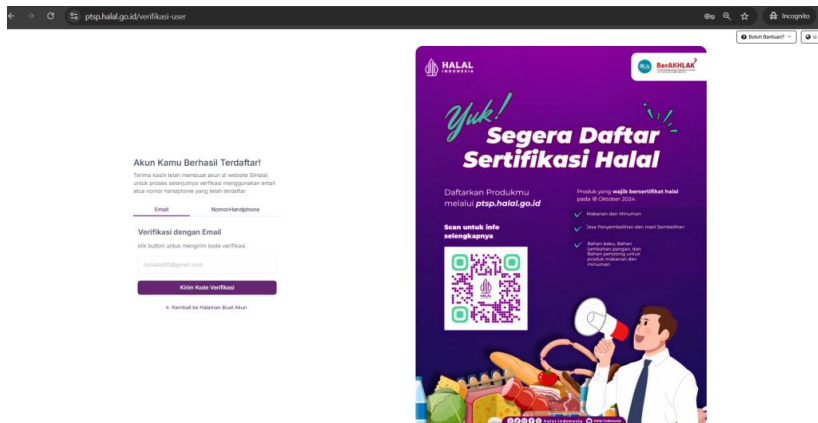
2. Pilih Tipe Pengguna User



3. Masukan Nama, Email Aktif, Nomor Handphone Aktif, dan Kata Sandi



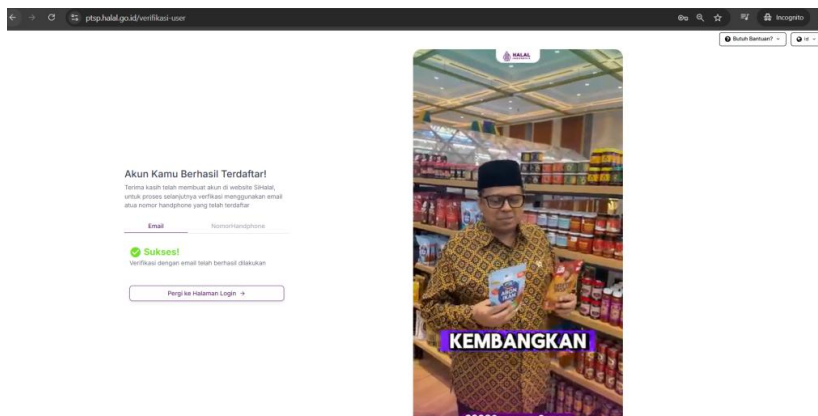
4. Kirim Verifikasi dengan **Email** atau **Nomor Handphone**



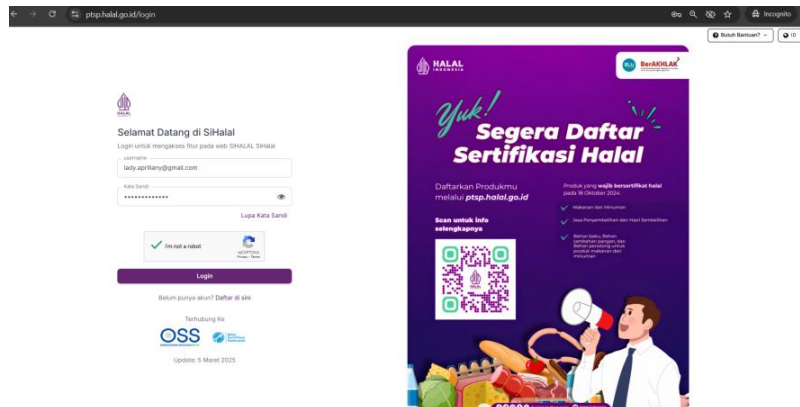
5. Buka email dan cek pada **kotak masuk** atau **spam**, kemudian masukan **Kode Verifikasi**



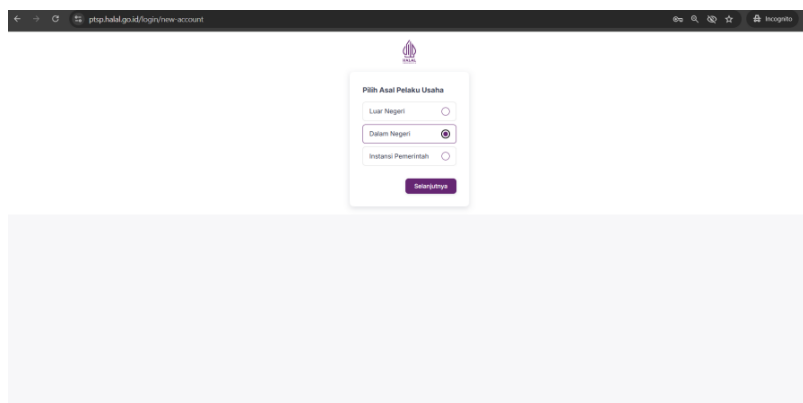
6. Akun berhasil terdaftar



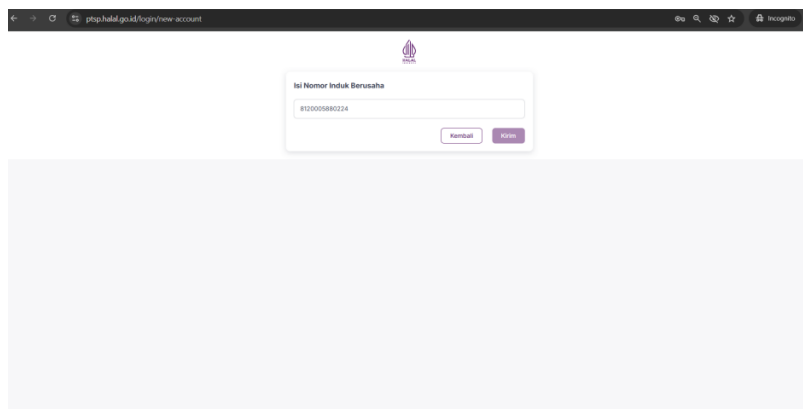
7. Login kembali ke halaman <https://ptsp.halal.go.id/login>, masukan **email/username** dan **kata sandi**



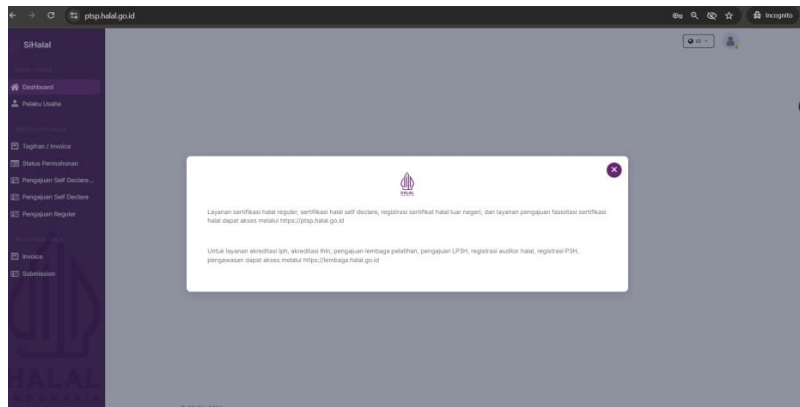
8. Pilih Asal Pelaku Usaha



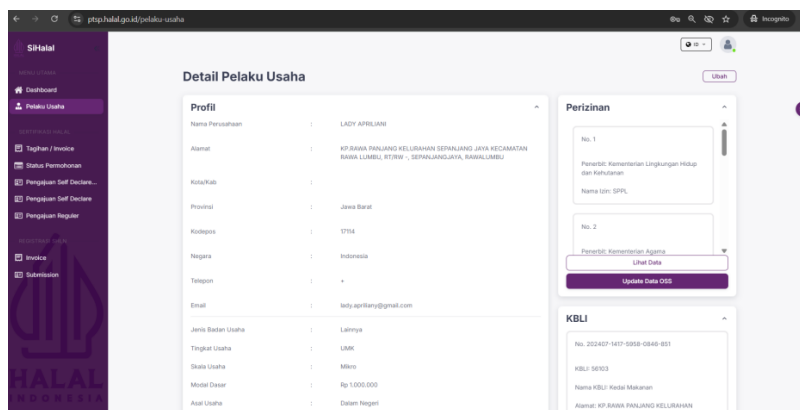
9. Masukan Nomor Induk Berusaha (NIB)



10. Akan masuk kedalam tampilan **Dashboard SIHALAL**, baca kolom pengumuman. Klik tanda **silang**



11. Klik menu **“Pelaku Usaha”** untuk melengkapi data-data lainnya, klik **“Ubah”**



12. Lengkapi data **Penanggung Jawab**, **Aspek Legal**, kemudian klik **“simpan”**

The screenshot shows the 'Penanggung Jawab' and 'Aspek Legal' form sections. The 'Penanggung Jawab' section includes fields for Name, Contact Number, and Email. The 'Aspek Legal' section includes a table with columns for NO, JENIS, NO. DOKUMEN, TANGGAL, MASA BERLAKU, INSTANSI PENERBIT, and AKSI.

NO	JENIS	NO. DOKUMEN	TANGGAL	MASA BERLAKU	INSTANSI PENERBIT	AKSI
1	NIB	1407240023257	2024-07-14 00:00:00		BKPM	⋮
2	NPWP	727622482432000	0001-01-01 00:00:00		DITJEN PAJAK	⋮

Tambah Data Aspek Legal ✕

Jenis Document

Nomor Document

Tanggal Document

Masa Berlaku

Instansi Penerbit

13. Lengkapi data **Pabrik**, pilih **Status Pabrik**

Tambah Data Pabrik ✕

Lokasi Pabrik

Nama Pabrik

Alamat Pabrik

Provinsi

Kab/Kota

Negara

Kode Pos

Status Pabrik

Pabrik Tambah +

NO	NAMA	ALAMAT	AKSI
1	Pabrik 1	KP RAWA PANJANG	⋮

Items per page: 1-1 of 1

14. Lengkapi data **Outlet**

Tambah Data Outlet ✕

Nama Outlet

Alamat Outlet

Provinsi

Kab/Kota

Negara

Kode Pos

Outlet				Tambah +
NO	NAMA	ALAMAT	ACTION	
1	Outlet 1	KP RAWA PANJANG	⋮	

Items per page: 10 1-1 of 1 < >

15. Lengkapi data **Penyelia Halal**, klik **Tambah**

Tambah Data Penyelia Halal ✕

ⓘ Pelaku Usaha Besar, Menengah, dan Luar Negeri wajib melengkapi Nomor Sertifikat, Tanggal Sertifikat, Sertifikat Kompetensi dan Pelatihan Penyelia Halal.

No. KTP 3301012603990003	No. Kontak 085173039926
nama Riko	Agama Penyelia Islam
Nomor Sertifikat 001/SKP/1/2024	Tanggal Sertifikat 17/01/2024
Nomor SK SK/001/03/2025	Tanggal SK 06/03/2025

Unggah Sertifikat Kompetensi Penyelia Halal
Dokumen (2).pdf

Unggah Sertifikat Pelatihan Penyelia Halal
Dokumen (2).pdf

Unggah KTP
Dokumen (2).pdf

Batal **Tambah**

Penyelia Halal							Tambah +
No	Nama	Unduh SKPH	Unduh SPPH	Unduh KTP	No. KTP	Action	
1	Riko	📄 File	-	📄 File	3301012603990003	⋮	

SURAT KEPUTUSAN PENETAPAN PENYELIA HALAL NOMOR

Yang bertanda tangan di bawah ini:

Nama: Andi Noya

Jabatan: Penanggung Jawab

Bertindak untuk dan atas nama perusahaan: WIDA ARYANTI

Dengan ini menetapkan nama-nama dibawah ini sebagai penyelia halal, sebagai berikut:

Penyelia Halal memiliki tugas:

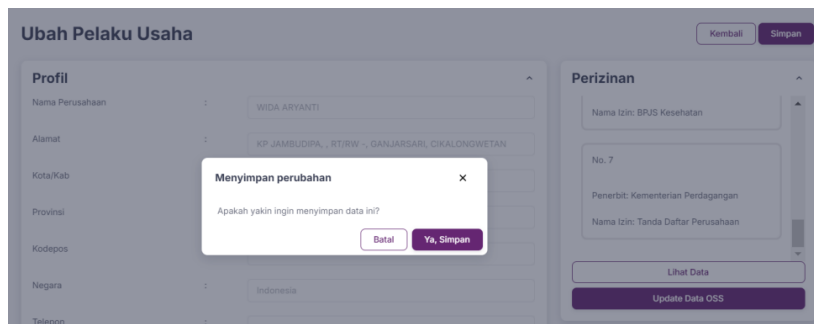
1. Mengawasi proses produk halal di perusahaan
2. menentukan tindakan perbaikan dan pencegahan
3. mengordinasikan proses produk halal
4. mendampingi auditor halal pada saat pemeriksaan

Demikian keputusan penetapan ini dibuat untuk dilaksanakan sebagaimana mestinya

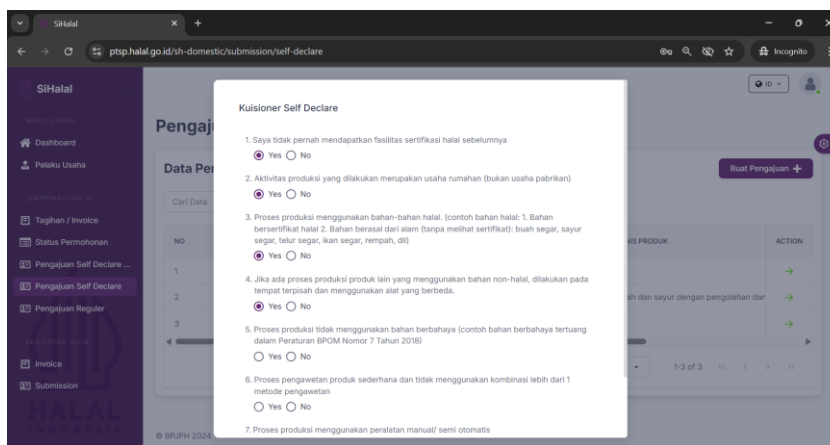
Pimpinan Perusahaan

WIDA ARYANTI

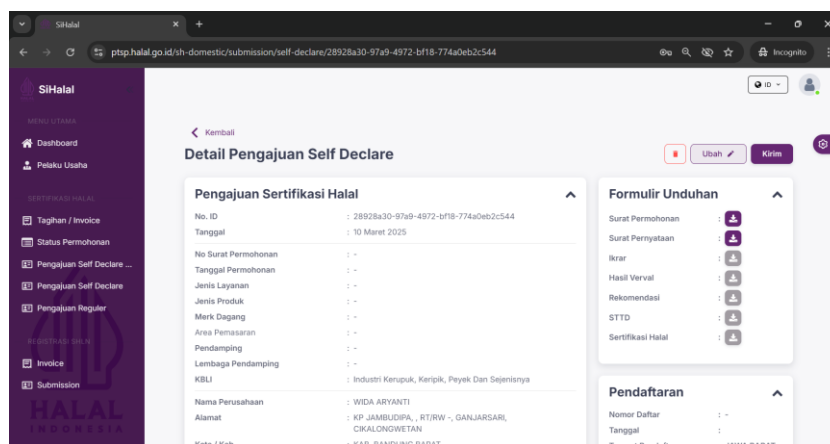
16. Selanjutnya klik **“Simpan”** untuk menyimpan perubahan data



17. Kemudian lakukan pengajuan pendaftaran dengan memilih **“Pengajuan Self Declare”**, klik **‘Buat Pengajuan’**, lengkapi kuisoiner dan klik **“Simpan”**



18. Muncul tampilan laman kerja **Pengajuan Self Declare**, kemudian Klik **“Ubah”**



19. Lengkapi kolom "Pelaku Usaha"

- ✓ Data Penanggung Jawab klik Simpan

Penanggung Jawab

Nama

Nomor Kontak

Email

Simpan

- ✓ Data Aspek Legal

Aspek Legal **Tambah +**

NO.	JENIS	NO DOKUMEN	TANGGAL	MASA BERLAKU	INSTANSI PENERBIT	AKSI
1	LGL01	1407240023257	2024-07-14		BKPM	
2	LGL02	727622482432000	0001-01-01		DITJEN PAJAK	

- ✓ Data Penyelia Halal, pilih Tambah

NO	NAMA	NO KTP	NO / TGL SERTIFIKAT PENYELIA HALAL	NO/TGL SK	ACTION
1	Bambang	3021234567890123	/0001-01-01	adkjjkudrk/20	

20. Lengkapi kolom "Pengajuan"

- ✓ Pilih Kode Daftar/ Fasilitas dan data lainnya

Ubah Pengajuan Self Declare

Pelaku Usaha **Pengajuan** Pabrik & Outlet Bahan Produk Proses Produk Halal Pernyataan

Data Pengajuan **Simpan Perubahan**

Tanggal : -

Jenis Pengajuan : Baru

Jenis Pendaftaran : Baru

Kode Daftar / Fasilitas : **Pilih Fasilitas**

BRPJH SEHATI 2025

Lainnya

- ✓ Tinjau **Surat Permohonan** dan **Surat Pernyataan** apakah sudah sesuai dengan data yang di isi klik **Simpan Perubahan**

Surat Permohonan

Yth. Kepala BPJH
Jakarta

Nama (sesuai KTP) : Andi Noya
Alamat (sesuai KTP) : KP JAMBUDIPA, RT/RW -, GANJARSARI, CIKALONGWETAN
Jabatan : Penanggung Jawab Usaha
Nomor Kontak : 08352567247
Nama Perusahaan : WIDA ARYANTI
Alamat Perusahaan : KP JAMBUDIPA, RT/RW -, GANJARSARI, CIKALONGWETAN

Dengan ini mengajukan permohonan sertifikat halal dengan pernyataan pelaku usaha. Selain itu kami menyatakan bahwa:

1. Kami belum pernah mendapatkan fasilitasi pembiayaan sertifikasi halal dan tidak sedang/akan menerima fasilitasi pembiayaan sertifikasi halal dari pihak mana pun;
2. Kami bersedia untuk didampingi oleh pendamping PPH dan bersedia untuk mencantumkan label halal pada produk yang telah disertifikasi halal;

Pratinjau Surat Permohonan

Pernyataan Pelaku Usaha

Nama (sesuai KTP) : Andi Noya
Alamat (sesuai KTP) : KP JAMBUDIPA, RT/RW -, GANJARSARI, CIKALONGWETAN
Jabatan : Penanggung Jawab Usaha
Nomor Kontak : 08352567247
Nama Perusahaan : WIDA ARYANTI
Alamat Perusahaan : KP JAMBUDIPA, RT/RW -, GANJARSARI, CIKALONGWETAN

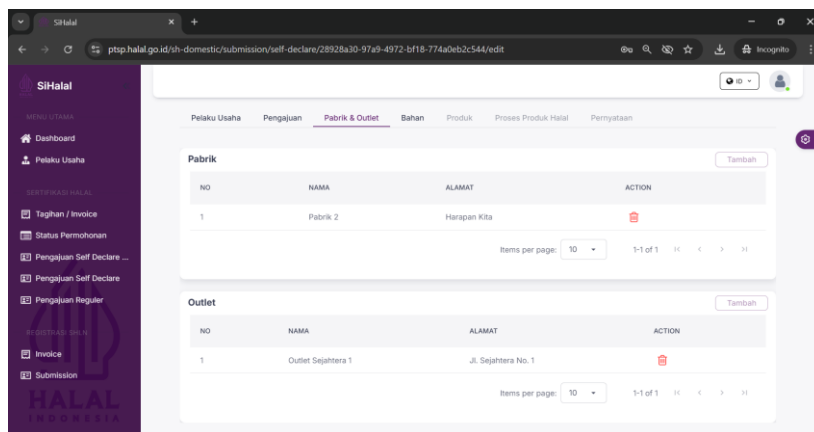
Dengan ini menyatakan:

1. Usaha kami telah berproduksi minimal 1 tahun;
2. Memiliki pendapatan tahunan (omset) maksimal Rp. 500.000.000 (lima ratus juta rupiah) yang dihitung berdasarkan pendapatan per bulan

Apabila dikemudian hari data dan informasi, serta pernyataan yang saya buat ini tidak benar dan terbukti merugikan Negara, maka saya bersedia mengembalikan biaya fasilitasi sertifikasi halal kepada Kas Negara dan/atau BPJPH berhak membatalkan pengajuan permohonan sertifikat halal secara sepihak.

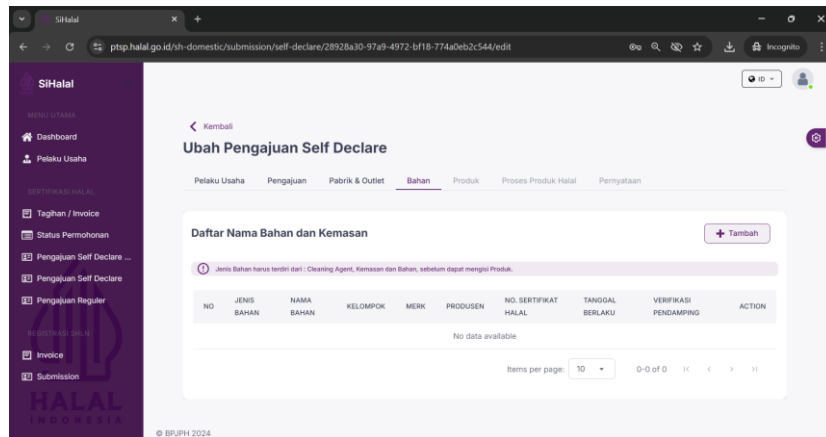
Pratinjau Surat Pengajuan

21. Lengkapi kolom **"Pabrik dan Outlet"** dan cek kembali apakah sudah sesuai



22. Lengkapi kolom **"Bahan"** dengan klik **Tambah**

- ✓ Minimal Bahan yang di inputkan sebanyak 3 Bahan, terdiri dari Bahan, Cleaning Agent, dan Kemasan



- ✓ **Tambah Data Bahan, Pilih Tipe Bahan Bersertifikat**

- ✓ **Cari Nama Produk/ Merek/ Nama Produsen/ No.Sertifikat, klik Action**

NO	NAMA BAHAN	PRODUSEN	NO. SERTIFIKAT	ACTION
1	Buybest Sweet Corn Frozen	PT. MARIZARASA SARIMURNI	ID00310000229290921	→
2	Sweet Corn Frozen Hijrahfood	PT. HIJRAH GIZI HEWANI	ID32110004413810523	→

- ✓ **Pilih Jenis Bahan tetapkan sebagai Bahan klik Tambah**

- ✓ Tambah **Data Bahan**, Pilih **Tipe Bahan Bersertifikat**

Tambah Data Bahan

Tipe Bahan
Pilih Tipe Bahan

Bahan Bersertifikat
Bahan Tidak Bersertifikat

Pilih Jenis Bahan

Nama Bahan
Nama Bahan otomatis terisi setelah memilih bahan

Batal Tambah

- ✓ Cari **Bahan Bersertifikat** klik Action

Cari Bahan

SUNLIGHT Cairan Pencuci Piring Q Cari Bahan

NO	NAMA BAHAN	PRODUSEN	NO. SERTIFIKAT	ACTION
1	SUNLIGHT Cairan Pencuci Piring, Korean Strawberry	PT. Unilever Indonesia Tbk	ID0041000008400120	→
2	SUNLIGHT Cairan Pencuci Piring, Biocare Nature	PT. Unilever Indonesia Tbk	ID0041000008400120	→
3	SUNLIGHT Cairan Pencuci Piring, Extra Lembut	PT. Unilever Indonesia Tbk	ID0041000008400120	→
4	SUNLIGHT Cairan Pencuci Piring, Power Higienis	PT. Unilever Indonesia Tbk	ID0041000008400120	→
5	SUNLIGHT Cairan Pencuci Piring, Anti Bau, Lime and Mint	PT. MITRAPAK ERAMANDIRI	ID00310000241450222	→
6	SUNLIGHT Cairan Pencuci Piring, Korean Strawberry	PT. MITRAPAK ERAMANDIRI	ID00310000241450222	→
7	SUNLIGHT Cairan Pencuci Piring, Extra Lembut	PT. MITRAPAK ERAMANDIRI	ID00310000241450222	→
8	SUNLIGHT Cairan Pencuci Piring, Power Higienis	PT. MITRAPAK ERAMANDIRI	ID00310000241450222	→
9	SUNLIGHT Cairan Pencuci Piring, Biocare Nature Blueberries	PT. MITRAPAK ERAMANDIRI	ID00310000241450222	→

- ✓ Pilih **Jenis Bahan** sebagai **Cleaning Agent** klik **Tambah**

Tambah Data Bahan

Tipe Bahan
Bahan Bersertifikat

Bahan Bersertifikat
SUNLIGHT Cairan Pencuci Piring, Korean Strawberry

Jenis Bahan
Cleaning Agent

Bahan
Cleaning Agent
Kemasan
PT. Unilever Indonesia Tbk

Nomor Sertifikat Halal
ID0041000008400120

Batal Tambah

- ✓ Tambahkan lagi **Data Bahan**, Pilih **Tipe Bahan Tidak Bersertifikat**

Tambah Data Bahan

Tipe Bahan
Pilih Tipe Bahan

Bahan Bersertifikat
Bahan Tidak Bersertifikat

Pilih Jenis Bahan

Nama Bahan
Nama Bahan otomatis terisi setelah memilih bahan

Batal Tambah

- ✓ Cari **Bahan Tidak Bersertifikat** klik **Action**

Cari Bahan

NO	NAMA BAHAN	KELOMPOK	ACTION
6	kemasan mangkok plastik	Bahan Kimia	→
7	Mangkok plastik	Bahan Kimia	→
8	cup/mangkok plastik	Bahan Kimia	→
9	cup/mangkok plastik	Bahan Kimia	→
10	MANGKOK PLASTIK	Bahan Kimia	→

Items per page: 5 6-10 of 127 << < > >>

- ✓ Tetapkan **Jenis Bahan** sebagai **Kemasan** klik **Tambah**

Tambah Data Bahan

Tipe Bahan
Bahan Tidak Bersertifikat

Bahan Tidak Bersertifikat
cup/mangkok plastik

Jenis Bahan
Kemasan

- Bahan
- Cleaning Agent
- Kemasan**
- Bahan Kimia

Batal **Tambah**

23. Pengisian “Produk” - klik **Tambah**,

- ✓ Pilih **Klasifikasi Produk**

Tambah Nama Produk

Klasifikasi Produk
Sereal untuk sarapan, termasuk rolled oats

- Biji-bijian olahan
- Tepung dan pati dengan penambahan bahan tambahan pangan
- Sereal untuk sarapan, termasuk rolled oats**
- Pasta dan mie serta produk sejenisnya (misalnya rice paper, vermicelli beras/bihun, pasta kedelai dan mi kedelai)
- Makanan pencuci mulut berbasis sereal dan pati (misalnya tepung puding nasi, tepung puding tapioka)
- Tepung untuk adonan (misalnya untuk melapisi permukaan ikan atau daging ayam)
- Produk-produk kedelai

Unggah Foto Produk No file choosen **Choose**

Batal **Tambah**

- ✓ Pilih **Rincian Produk, Nama Produk, Merk dan Unggah Foto Produk** - klik **Tambah**
- Catatan : untuk Self Declare maksimal 10 produk

The screenshot shows a modal window titled "Tambah Nama Produk". It contains a "Klasifikasi Produk" dropdown set to "Serealia untuk sarapan, termasuk rolled oats". Below it is the "Rincian Produk" dropdown, which is open and shows a list of options: "Oatmeal", "Bulgur", "Meal lembaga gandum (wheat germ meal)", "Oatmeal" (highlighted), "Degermed maize (corn) meal", "Nasi jagung", "Gari", and "Granola".

Produk 1

This screenshot shows the same "Tambah Nama Produk" form. The "Rincian Produk" dropdown is now closed. The "Nama Produk" field contains "Oatmeal Jagung Keju". Below it, a red error message reads: "Jenis Produk untuk Oatmeal Jagung Keju Tidak sesuai dengan yang dipilih pada Tab Pengajuan, Seharusnya: Makanan ringan siap santap, KBLI: Industri Produk Roti Dan Kue". The "Merk" field contains "OJ OMG". At the bottom, there is an "Unggah Foto Produk" section with a file named "Produk 2.jpg" and "Batal" and "Tambah" buttons.

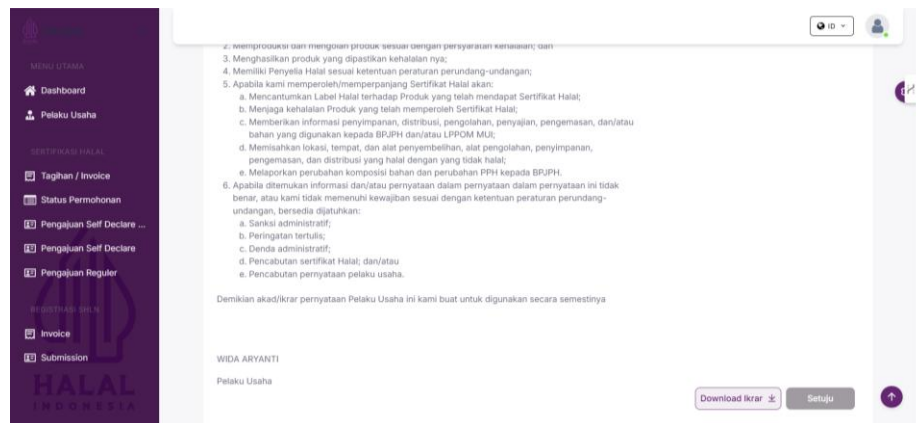
Produk 2

24. Pengisian “Proses Produk Halal”

- ✓ Isikan proses pembuatan produk pada kolom, lalu klik **Tambah**
- ✓ Pengisian “**Produk**” - klik **Tambah**, isikan proses produksi sampai selesai

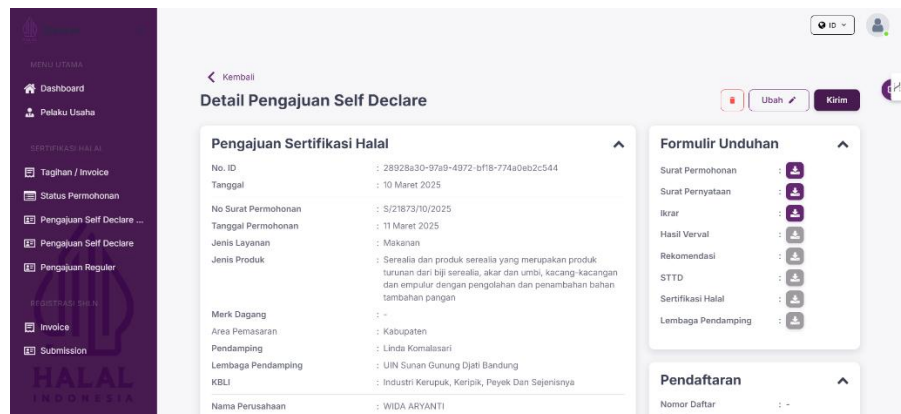
The screenshot shows the "Ubah Pengajuan Self Declare" page in a web application. The "Proses Produk Halal" section is active. It has a "Ketik Proses" field containing "Proses Pembuatan Produk Oatmeal Jagung" and a "Tambah" button. Below this is a "Proses Produksi" section with a text area containing the following text: "Proses Pembuatan Produk Oatmeal Jagung", "Langkah-langkah", "1. Sisir jagung", "2. Rebus jagung selama sekitar 2 menit, lalu trisikan", and "3. Masak oatmeal dengan air". A "Simpan Perubahan" button is located at the top right of the section.

25. Beralih kolom **Pernyataan**, kemudian **Download Ikrar** klik setuju



26. Klik "**Kembali**", Klik **Kirim**

- ✓ Setelah Kembali akan muncul ke halaman Detail Pengajuan Self Declare, klik **Kirim**



- ✓ Setelah **Kirim** akan muncul pop up, klik **Kirim - Selesai**

